


**OGGETTO : Programma SPOILER su assetto OMCN VISION 8 CCD KIT
art.4005
art.4006**

Attivazione automatica

Se per qualsiasi motivo il raggio tra due sensori viene interrotto e viene proposta la videata sottostante.




Cliccando su questa icona vengono disattivate due telecamere che non si vedono e si passa immediatamente alla pagina di regolazione che darà dati parziali utilizzando solamente le altre sei telecamere.



Cliccando su questa icona viene attivato il programma spoiler che permette di regolare tutti i parametri utilizzando otto telecamere ma con i sensori inclinati a piacimento per permettere la visione.




Cliccando su questa icona si apre quindi la finestra sottostante



In questa finestra viene indicato il sensore da inclinare (in questo caso il sinistro anteriore)

*Inclinare il sensore fino a quando possa vedere il destro bloccarlo in posizione e premere il tasto **"OK"** sul sensore, il LED verde della bolla sul sensore si accenderà e l'assetto vi proporrà la videata sottostante in automatico.*



*A questo punto inclinare il sensore indicato sopra (ovvero il destro) fino ad avere il LED verde della bolla acceso, bloccare il sensore in posizione e premere il tasto **"OK"**, la videata tornerà in automatico nella pagina di regolazione e vi permetterà di eseguire tutte le registrazioni della vettura.*