










GRIP30SUPER



- Hydraulic spindle with adjustable pressure
- Reversible rotation
- Hydraulic fitting carriage sliding
- Control unit ergonomically designed
- Jaws with different rim's grip to fit all models
- Quick rotation system for operating arm
- Bead breaking force 26500 Nm

- Mandrin hydraulique à pression réglable
- Possibilité de rotation dans les deux sens
- Mouvement hydraulique de translation du chariot
- Unité centrale ergonomique
- Centrage ultra-précis par 4 griffes de serrage pour tous les modèles
- Rotation rapide du bras porte-outils
- Force de détalonnage 26500 N

DATASHEET • DONNEES TECHNIQUES

	Spindle tightening inward • Serrage mandrin: 14" - 30"
	Tire width • Largeur maxi jante: 850 mm - 34"
	Maximum tire diameter • Diamètre maxi roue: 1640 mm - 65"
	Maximum tire weight • Poids maxi roue: 1200 kg
	Rotation speed • Vitesse de rotation: 7 rpm
	Engine power • Puissance moteur: 1,5 kw
	Weight • Poids: 605 kg
	Dimensions (H x D x L) • Dimensions (H x P x L): 1095 x 1650 x 1800 mm
	Cardboard box packaging • Carton sur palette (H x P x L): 980 x 1520 x 1900 mm

STANDARD EQUIPMENT ACCESSOIRES INCLUS



- Mounting lever 500 mm
- Long mounting lever
- Rim clamp for industrial wheels
- Levier démonte-pneus 500 mm
- Levier démonte-pneus long
- Pince de roues PL

CODE	DESCRIPTION
7000	GRIP 30 SUPER Power supply • Alimentation électrique: 3-phase • triphasé 400v - 50/60Hz




ART. 7055

- Rim clamp for aluminum rims
- Pince de montage - démontage



ART. 7077

- Aluminum protection jaws, set of 4, for fitting to the clamps jaws
- Kit de 4 protections de griffe



ART. 7057

- Rims adaptors kit. Central hole 80 mm
- Kit adapteurs pour jantes à trou central 80 mm



ART. 7050

- Inflation cage for truck tires
- Cage de gonflage roues PL

INFLATION CAGE FEATURES

Weight: 166 kg

External dimensions (H x D x L): 1580 x 1600 x 800 mm

Internal dimensions (H x D x L): 1500 x 1500 x 700 mm

Maximum tire diameter: 1500 mm

Maximum tire width: 700 mm

CARACTERISTIQUES CAGE DE GONFLAGE:

Poids: 166 Kg

Dimensions extérieur (H x P x L): 1580 x 1600 x 800 mm

Dimensions intérieur (H x P x L): 1500 x 1500 x 700 mm

Diamètre maxi roue: 1500 mm

Largeur maxi roue: 700 mm